

DSM 3dme ve Elektronik Para Hizmetleri Anonim Őirketi

**31 Aralık 2022 Tarihi İtibarıyla ve Aynı Tarihte
Sona Eren Yıla Ait Finansal Tablolar ve
Bağımsız Denetçi Raporu**

BAĞIMSIZ DENETÇİ RAPORU

DSM Ödeme ve Elektronik Para Hizmetleri Anonim Şirketi Yönetim Kurulu'na


Görüş

DSM Ödeme ve Elektronik Para Hizmetleri Anonim Şirketi'nin ("Şirket") 31 Aralık 2022 tarihli finansal durum tablosu ile aynı tarihte sona eren hesap dönemine ait; kar veya zarar ve diğer kapsamlı gelir tablosu, özkaynaklar değişim tablosu ve nakit akış tablosu ile önemli muhasebe politikalarının özeti de dâhil olmak üzere finansal tablo dipnotlarından oluşan finansal tablolarını denetlemiş bulunuyoruz.

Görüşümüze göre ilişikteki finansal tablolar, Şirket'in 31 Aralık 2022 tarihi itibarıyla finansal durumunu ve aynı tarihte sona eren hesap dönemine ait finansal performansını ve nakit akışlarını, Türkiye Finansal Raporlama Standartlarına ("TFRS"lere) uygun olarak tüm önemli yönleriyle gerçeğe uygun bir biçimde sunmaktadır.

Görüşün Dayanağı

Yaptığımız bağımsız denetim, Kamu Gözetimi, Muhasebe ve Denetim Standartları Kurumu ("KGK") tarafından yayımlanan Türkiye Denetim Standartlarının bir parçası olan Bağımsız Denetim Standartlarına ("BDS"lere) uygun olarak yürütülmüştür. BDS'ler kapsamındaki sorumluluklarımız, raporumuzun *Bağımsız Denetçinin Finansal Tabloların Bağımsız Denetimine İlişkin Sorumlulukları* bölümünde ayrıntılı bir şekilde açıklanmıştır. KGK tarafından yayımlanan *Bağımsız Denetçiler için Etik Kurallar* ("Etik Kurallar") ile finansal tabloların bağımsız denetimiyle ilgili mevzuatta yer alan etik hükümlere uygun olarak Şirket'ten bağımsız olduğumuzu beyan ederiz. Etik Kurallar ve mevzuat kapsamındaki etiğe ilişkin diğer sorumluluklar da tarafımızca yerine getirilmiştir. Bağımsız denetim sırasında elde ettiğimiz bağımsız denetim kanıtlarının, görüşümüzün oluşturulması için yeterli ve uygun bir dayanak oluşturduğuna inanıyoruz.



Yönetimin ve Üst Yönetimden Sorumlu Olanların Finansal Tablolara İlişkin Sorumlulukları

Şirket yönetimi; finansal tabloların TFRS'lere uygun olarak hazırlanmasından, gerçeğe uygun bir biçimde sunumundan ve hata veya hile kaynaklı önemli yanlışlık içermeyecek şekilde hazırlanması için gerekli gördüğü iç kontrolden sorumludur.

Finansal tabloları hazırlarken yönetim; Şirket'in sürekliliğini devam ettirme kabiliyetinin değerlendirilmesinden, gerektiğinde süreklilikle ilgili hususları açıklamaktan ve Şirket'i tasfiye etme ya da ticari faaliyeti sona erdirmeye niyeti ya da mecburiyeti bulunmadığı sürece işletmenin sürekliliği esasını kullanmaktan sorumludur.

Üst yönetimden sorumlu olanlar, Şirket'in finansal raporlama sürecinin gözetiminden sorumludur.


Bağımsız Denetçinin Finansal Tabloların Bağımsız Denetimine İlişkin Sorumlulukları

Bir bağımsız denetimde, biz bağımsız denetçilerin sorumlulukları şunlardır:

Amacımız, bir bütün olarak finansal tabloların hata veya hile kaynaklı önemli bir yanlışlık içerip içermediğine ilişkin makul güvence elde etmek ve görüşümüzü içeren bir bağımsız denetçi raporu düzenlemektir. BDS'lere uygun olarak yürütülen bir bağımsız denetim sonucunda verilen makul güvence; yüksek bir güvence seviyesidir ancak, var olan önemli bir yanlışlığın her zaman tespit edileceğini garanti etmez. Yanlışlıklar hata veya hile kaynaklı olabilir. Yanlışlıkların, tek başına veya toplu olarak, finansal tablo kullanıcılarının bu tablolara istinaden alacakları ekonomik kararları etkilemesi makul ölçüde bekleniyorsa bu yanlışlıklar önemli olarak kabul edilir.

BDS'lere uygun olarak yürütülen bir bağımsız denetimin gereği olarak, bağımsız denetim boyunca mesleki muhakememizi kullanmakta ve mesleki şüpheciliğimizi sürdürmekteyiz. Tarafımızca ayrıca:

- Finansal tablolardaki hata veya hile kaynaklı "önemli yanlışlık" riskleri belirlenmekte ve değerlendirilmekte; bu risklere karşılık veren denetim prosedürleri tasarlanmakta ve uygulanmakta ve görüşümüze dayanak teşkil edecek yeterli ve uygun denetim kanıtı elde edilmektedir. Hile; muvazaa, sahtekârlık, kasıtlı ihmal, gerçeğe aykırı beyan veya iç kontrol ihlali fiillerini içerebildiğinden, hile kaynaklı önemli bir yanlışlığı tespit edememe riski, hata kaynaklı önemli bir yanlışlığı tespit edememe riskinden yüksektir.
- Şirket'in iç kontrolünün etkinliğine ilişkin bir görüş bildirmek amacıyla değil ama duruma uygun denetim prosedürlerini tasarlamak amacıyla denetimle ilgili iç kontrol değerlendirilmektedir.
- Yönetim tarafından kullanılan muhasebe politikalarının uygunluğu ile yapılan muhasebe tahminlerinin ve ilgili açıklamaların makul olup olmadığı değerlendirilmektedir.



• Elde edilen denetim kanıtlarına dayanarak Şirket'in sürekliliğini devam ettirme kabiliyetine ilişkin ciddi şüphe oluşturabilecek olay veya şartlarla ilgili önemli bir belirsizliğin mevcut olup olmadığı hakkında ve yönetimin işletmenin sürekliliği esasını kullanmasının uygunluğu hakkında sonuca varılmaktadır. Önemli bir belirsizliğin mevcut olduğu sonucuna varmamız halinde, raporumuzda, finansal tablolardaki ilgili açıklamalara dikkat çekmemiz ya da bu açıklamaların yetersiz olması durumunda olumlu görüş dışında bir görüş vermemiz gerekmektedir. Vardığımız sonuçlar, bağımsız denetçi raporu tarihine kadar elde edilen denetim kanıtlarına dayanmaktadır. Bununla birlikte, gelecekteki olay veya şartlar Şirket'in sürekliliğini sona erdirebilir.

• Finansal tabloların, açıklamalar dâhil olmak üzere, genel sunumu, yapısı ve içeriği ile bu tabloların temelini oluşturan işlem ve olayları gerçeğe uygun sunumu sağlayacak şekilde yansıtıp yansıtmadığı değerlendirilmektedir.

Diğer hususların yanı sıra, denetim sırasında tespit ettiğimiz önemli iç kontrol eksiklikleri dâhil olmak üzere, bağımsız denetimin planlanan kapsamı ve zamanlaması ile önemli denetim bulgularını üst yönetimden sorumlu olanlara bildirmekteyiz.

Vizyon Grup Bağımsız Denetim Anonim Şirketi



Muhammet Yaşarbaş , SMMM

Sorumlu Denetçi

8 Mayıs 2023

İstanbul, Türkiye

Dipnot	Açıklama	Sayfa
	Bağımsız Denetçi Raporu	1
	Finansal Durum Tablosu	4
	Kar veya Zarar ve Diğer Kapsamlı Gelir Tablosu	5
	Özkaynaklar Değişim Tablosu	6
	Nakit Akış Tablosu	7
1	Şirket'in Organizasyonu ve Faaliyet Konusu	8
2	Finansal Tabloların Sunumuna İlişkin Esaslar	8-13
3	Nakit ve Nakit Benzerleri	14
4	Ticari Borçlar	14
5	Peşin Ödenmiş Giderler	15
6	Diğer Dönen Varlıklar	15
7	Maddi Duran Varlıklar	15-16
8	Maddi Olmayan Duran Varlıklar	16
9	Çalışanlara Sağlanan Faydalar Kapsamında Borçlar ve Karşılıklar	17
10	Gelir Vergisi	17-18
11	Özkaynaklar	18
12	İlişkili Taraf Açıklamaları	18-19
13	Genel Yönetim Giderleri	19
14	Esas Faaliyetlerden Diğer Giderler	19
15	Finansal Gelirler ve Giderler	20
16	Finansal Araçlardan Kaynaklanan Risklerin Niteliği ve Düzeyi	20-23
17	Bilanço Sonrası Olaylar	23

DSM Ödeme ve Elektronik Para Hizmetleri A.Ş.**31 Aralık 2022 Tarihi İtibarıyla****Finansal Durum Tablosu**

(Tutarlar aksi belirtilmedikçe Türk Lirası (TL) olarak ifade edilmiştir.)

		(Bağımsız denetimden geçmiş)	(Bağımsız denetimden geçmiş)	(Bağımsız denetimden geçmemiş)
	Notlar	31 Aralık 2022	31 Aralık 2021	31 Aralık 2020
Dönen varlıklar		38.658.017	66.819.984	24.900.056
Nakit ve nakit benzerleri	3	28.702.866	49.081.539	22.547.144
Diğer alacaklar		16.206	-	-
-İlişkili Taraflardan Diğer Alacaklar	12	16.206	-	-
Peşin ödenmiş giderler	5	2.829.913	4.198.439	759.223
Cari dönem vergisiyle ilgili varlıklar	10	613.522	288.327	58.265
Diğer dönen varlıklar	6	6.495.510	13.251.679	1.535.424
Duran varlıklar		27.808.470	26.948.966	6.788.963
Maddi duran varlıklar	7	12.580.431	13.188.112	2.359.283
Maddi olmayan duran varlıklar	8	14.161.361	10.350.040	3.836.348
-Diğer maddi olmayan duran varlıklar		2.139.832	1.983.702	2.127.453
-Yapılmakta olan yatırımlar		12.021.529	8.366.338	1.708.895
Peşin ödenmiş giderler	5	1.066.678	3.410.814	593.332
Toplam varlıklar		66.466.487	93.768.950	31.689.019
Kısa vadeli yükümlülükler		4.001.931	2.791.751	2.967.353
Ticari borçlar		1.480.271	1.704.052	2.789.949
-İlişkili taraflara ticari borçlar	12	-	330.542	2.445.014
-İlişkili olmayan taraflara ticari borçlar	4	1.480.271	1.373.510	344.935
Çalışanlara sağlanan faydalar kapsamında borçlar	9	549.002	282.864	176.165
Kısa Vadeli Karşılıklar		1.971.878	738.000	-
- Çalışanlara Sağlanan Faydalara İlişkin Kısa Vadeli Karşılıklar	9	1.971.878	738.000	-
Diğer Kısa Vadeli Yükümlülükler	9	780	66.835	1.239
Uzun vadeli yükümlülükler		232.861	-	-
Kısa Vadeli Karşılıklar		232.861	-	-
- Çalışanlara Sağlanan Faydalara İlişkin Kısa Vadeli Karşılıklar	9	232.861	-	-
Toplam yükümlülükler		4.234.792	2.791.751	2.967.353
Özkaynaklar		62.231.695	90.977.199	28.721.666
Ödenmiş sermaye	11	106.250.000	106.250.000	30.000.000
Geçmiş yıl zararları		(15.272.801)	(1.278.334)	-
Net dönem zararı		(28.745.504)	(13.994.467)	(1.278.334)
Toplam kaynaklar		66.466.487	93.768.950	31.689.019

Ekteki dipnotlar bu finansal tabloların tamamlayıcı bir parçasıdır.



DSM Ödeme ve Elektronik Para Hizmetleri A.Ş.

1 Ocak – 31 Aralık 2022 Tarihinde Sona Eren Yıla Ait
Kar veya Zarar ve Diğer Kapsamlı Gelir Tablosu
(Tutarlar aksi belirtilmedikçe Türk Lirası (TL) olarak ifade edilmiştir.)

		(Bağımsız denetimden geçmiş) 1 Ocak- 31 Aralık 2022	(Bağımsız denetimden geçmiş) 1 Ocak- 31 Aralık 2021
	Notlar		
Hasılat		-	-
Satışların maliyeti (-)		-	-
Brüt kar		-	-
Genel yönetim giderleri (-)	13	(36.950.791)	(17.356.113)
Esas faaliyetlerden diğer gelirler	14	331.873	709.379
Esas faaliyetlerden diğer giderler (-)	14	(664.951)	(2.015.011)
Esas faaliyet zararı		(37.283.869)	(18.661.745)
Finansman gelirleri	15	8.559.202	5.173.154
Finansman giderleri (-)	15	(20.837)	(505.876)
Vergi öncesi zarar		(28.745.504)	(13.994.467)
Vergi gideri		-	-
Net dönem zararı		(28.745.504)	(13.994.467)

Ekteki dipnotlar bu finansal tabloların tamamlayıcı bir parçasıdır.



DSM Ödeme ve Elektronik Para Hizmetleri A.Ş.

1 Ocak – 31 Aralık 2022 Tarihinde Sona Eren Yıla Ait
Özkaynaklar Değişim Tablosu
(Tutarlar aksi belirtilmedikçe Türk Lirası (TL) olarak ifade edilmiştir.)

	Ödenmiş sermaye	Geçmiş yıl zararları	Net dönem zararı	Özkaynaklar toplamı
1 Ocak 2021	30.000.000	-	(1.278.334)	28.721.666
Transferler	76.250.000	-	-	76.250.000
Sermaye artışları (Not 11)	-	(1.278.334)	1.278.334	-
Dönem zararı	-	-	(13.994.467)	(13.994.467)
31 Aralık 2021	106.250.000	(1.278.334)	(13.994.467)	90.977.199
1 Ocak 2022	106.250.000	(1.278.334)	(13.994.467)	90.977.199
Transferler	-	-	-	-
Sermaye artışları	-	(13.994.467)	13.994.467	-
Dönem zararı	-	-	(28.745.504)	(28.745.504)
31 Aralık 2022	106.250.000	(15.272.801)	(28.745.504)	62.231.695

Ekteki dipnotlar bu finansal tabloların tamamlayıcı bir parçasıdır.



DSM Ödeme ve Elektronik Para Hizmetleri A.Ş.**1 Ocak – 31 Aralık 2022 Tarihinde Sona Eren Yıla Ait****Nakit Akış Tablosu****(Tutarlar aksi belirtilmedikçe Türk Lirası (TL) olarak ifade edilmiştir.)**

		(Bağımsız denetimden geçmiş) 1 Ocak- 31 Aralık 2022	(Bağımsız denetimden geçmiş) 1 Ocak- 31 Aralık 2021
	Notlar		
Dönem Zararı		(28.745.504)	(13.994.467)
Dönem Net Zararı Mutabakatı ile ilgili Düzeltmeler			
Amortisman ve itfa gideri ile ilgili düzeltmeler	7,8	4.826.824	2.778.616
Faiz giderleri ile ilgili düzeltmeler	15	(8.533.410)	(4.579.240)
Karşılıkları ile ilgili düzeltmeler	9	2.204.739	738.000
Faiz gelirleri ile ilgili düzeltmeler	15	5.155	55.937
İşletme sermayesinde gerçekleşen değişimler		(30.242.196)	(15.001.154)
Peşin ödenmiş giderlerdeki artış ile ilgili düzeltmeler	5	3.712.662	(6.256.698)
Diğer dönen varlıklardaki artış ile ilgili düzeltmeler	6	6.739.963	(11.716.255)
Cari dönem vergisiyle ilgili varlıklardaki artış ile ilgili düzeltmeler	10	(325.195)	(230.062)
Ticari borçlardaki azalış ile ilgili düzeltmeler	4	(223.781)	(1.085.897)
Çalışanlara sağlanan faydalar kapsamındaki borçlardaki artış ile ilgili düzeltmeler	9	266.138	106.699
Diğer Kısa Vadeli Yükümlülükler artış/azalışlar		(804.055)	65.596
Diğer Uzun Vadeli Yükümlülükler artış/azalışlar		-	-
Faaliyetlerden elde edilen nakit akışları		(20.876.464)	(34.117.771)
Yatırım Faaliyetlerinden Kaynaklanan Nakit Akışları			
Maddi duran varlık alımları	7	(3.942.968)	(13.463.694)
Maddi olmayan duran varlık alımları	8	(4.087.496)	(6.657.443)
Yatırım faaliyetleri sonucu net nakit çıkışı		(8.030.464)	(20.121.137)
Finansman Faaliyetlerinden Nakit Akışları			
Alınan faizler	15,3	8.525.277	4.601.222
Ödenen faizler	15	(5.155)	(55.937)
Sermaye ödemeleri	11	-	76.250.000
Finansman faaliyetleri sonucu net nakit girişi		8.520.122	80.795.285
Nakit ve Nakit Benzerlerindeki Net Artış		(20.386.806)	26.556.377
Dönem Başı Nakit ve Nakit Benzerleri	3	49.057.340	22.500.963
Dönem Sonu Nakit ve Nakit Benzerleri	3	28.670.534	49.057.340

Ekteki dipnotlar bu finansal tabloların tamamlayıcı bir parçasıdır.



DSM Ödeme ve Elektronik Para Hizmetleri A.Ş.

**31 Aralık 2022 Tarihi İtibarıyla
Finansal Tablolara İlişkin Dipnotlar
(Tutarlar aksi belirtilmedikçe Türk Lirası (TL) olarak ifade edilmiştir.)**

1. Şirket'in organizasyonu ve faaliyet konusu

DSM Ödeme ve Elektronik Para Hizmetleri Anonim Şirketi ("Şirket"), 20 Mayıs 2020 tarihinde, Ödeme ve Menkul Kıymet Mutabakat Sistemleri, Ödeme Hizmetleri ve Elektronik Para Kuruluşları Hakkında Kanun'un 12. maddesinin birinci fıkrası ve 18. Madde ve devamında yer alan ve sonradan bu mevzuatta yapılması muhtemel değişikliklerle belirlenecek ödeme hizmeti faaliyetlerinde ödeme kuruluşu olarak faaliyette bulunmak üzere İstanbul'da kurulmuştur.

Şirket, 6943 sayılı Ödeme ve Menkul Kıymet Mutabakat Sistemleri, Ödeme Hizmetleri ve Elektronik Para Kuruluşları Kanunu, diğer ilgili mevzuat hükümleri ve Türkiye Cumhuriyet Merkez Bankası ("TCMB") düzenlemeleri çerçevesinde, ödeme kuruluşu olarak faaliyetlerini sürdürmek üzere kurulmuş olup 31 Aralık 2022 tarihi itibarıyla henüz faaliyet iznine haizdir.

31 Aralık 2021 tarihi itibarıyla Şirket bünyesinde 10 kişi çalışmaktadır (31 Aralık 2021:12).
Şirket'in kayıtlı adresi: Maslak Mahallesi Saat Sokak Spine Tower No:5 No:19 34485 İstanbul'dur.

31 Aralık 2022 ve 31 Aralık 2021 tarihleri itibarıyla DSM Grup Danışmanlık İletişim ve Satış Ticaret Anonim Şirketi, Şirket'in %100'üne sahiptir. Şirket'in nihai hakim ortağı Alibaba.com Singapore E-Commerce Private Limited'dir.

2. Finansal tabloların sunumuna ilişkin esaslar

2.1 Türkiye Finansal Raporlama Standartlarına ("TFRS"lere) uygunluk beyanı

Şirket'in finansal tabloları, Kamu Gözetimi Muhasebe ve Denetim Standartları Kurumu ("KGK") tarafından yayımlanan uluslararası standartlarla uyumlu olacak şekilde Türkiye Finansal Raporlama Standartları ("TFRS") ile bunlara ilişkin ek ve yorumlar esas alınarak hazırlanmıştır. TFRS, Uluslararası Finansal Raporlama Standartları'nda ("UFRS") meydana gelen değişikliklere paralellik sağlanması amacıyla tebliğler aracılığıyla güncellenmektedir.

Finansal tablolar, KGK tarafından 15 Nisan 2019 tarihinde yayımlanan "TMS Taksonomisi Hakkında Duyuru" ile SPK tarafından yayımlanan Finansal Tablo Örnekleri ve Kullanım Rehberi'nde belirlenmiş olan formatlara uygun olarak sunulmuştur.

KGK, 20 Ocak 2022 tarihinde, Türkiye Finansal Raporlama Standartlarını (TFRS) uygulayan işletmelerin 2021 yılı finansal raporlama döneminde TMS 29 Yüksek Enflasyonlu Ekonomilerde Finansal Raporlama'yı uygulayıp uygulamayacakları konusunda oluşan tereddütleri gidermek üzere açıklamada bulunmuştur. Buna göre, TFRS'yi uygulayan işletmelerin TMS 29 Yüksek Enflasyonlu Ekonomilerde Finansal Raporlama ("TMS 29") kapsamında herhangi bir düzeltme yapmalarına gerek bulunmadığı belirtilmiş, sonrasında KGK tarafından TMS 29 uygulaması hakkında yeni bir açıklama yapılmamıştır. Bu finansal tabloların hazırlanmış olduğu tarih itibarıyla yeni bir açıklama yapılmamış olması dikkate alınarak 31 Aralık 2022 tarihli konsolide tablolar hazırlanırken TMS 29'a göre enflasyon düzeltmesi yapılmamıştır.

Finansal tabloların onaylanması

Şirket'in 31 Aralık 2022 tarihinde sona eren döneme ilişkin finansal tabloları 8 Mayıs 2023 tarihinde şirket yönetim tarafından onaylanmıştır. Şirket'in finansal tablolarını değiştirme ve onaylama yetkisi Genel Kurulu'na aittir. Finansal tablolar, Genel Kurul'da onaylanması sonucu kesinleşecektir.

2.2 Fonksiyonel ve Sunum Para Birimi

Şirket'in fonksiyonel ve sunum para birimi Türk Lirası ("TL") olarak kabul edilmiştir.



DSM Ödeme ve Elektronik Para Hizmetleri A.Ş.

31 Aralık 2022 Tarihi İtibarıyla

Finansal Tablolara İlişkin Dipnotlar (devamı)

(Tutarlar aksi belirtilmedikçe Türk Lirası (TL) olarak ifade edilmiştir.)

2. Finansal tabloların sunumuna ilişkin esaslar (devamı)

2.3 İşletmenin sürekliliği

Finansal tablolar, Şirket'in önümüzdeki bir yılda ve faaliyetlerinin doğal akışı içerisinde varlıklarından fayda elde edeceği ve yükümlülüklerini yerine getireceği varsayımı altında işletmenin sürekliliği esasına göre hazırlanmıştır.

2.4 Muhasebe Tahminlerindeki Değişiklikler ve Hatalar

Muhasebe tahminlerindeki değişiklikler, yalnızca bir döneme ilişkin ise, değişikliğin yapıldığı cari dönemde, gelecek dönemlere ilişkin ise, hem değişikliğin yapıldığı dönemde hem de gelecek dönemlerde, ileriye yönelik olarak uygulanır. Şirket'in cari yıl içerisinde muhasebe tahminlerinde önemli bir değişikliği olmamıştır.

2.5 Yayımlanmış ama yürürlüğe girmemiş ve erken uygulamaya konulmayan standartlar

Raporlama tarihi itibarıyla yayımlanmış fakat henüz yürürlüğe girmemiş ve erken uygulanmasına izin verilmekle birlikte Şirket tarafından erken uygulanmayan bazı yeni standartlar, yorumlar ve değişiklikler aşağıdaki gibidir.

1 Ocak - 31 Aralık 2022 hesap dönemine ait konsolide finansal tabloların hazırlanmasında esas alınan muhasebe politikaları, aşağıda belirtilen 1 Ocak 2022 tarihi itibarıyla geçerli yeni ve değiştirilmiş standartlar ve Türkiye Finansal Raporlama Yorumlama Komitesi ("TFRYK") yorumları dışında, 31 Aralık 2021 tarihi itibarıyla hazırlanan finansal tablolar ile tutarlı olarak uygulanmıştır.

1 Ocak 2022 tarihinden itibaren geçerli olan yeni standart, değişiklik ve yorumlar:

- TFRS 16 - "Kiralamalar - COVID 19 Kira İmtiyazları (Değişiklikler)"
- TFRS Yıllık İyileştirmeler - TFRS 3, TMS 16 ve TMS 37 standartlarındaki değişiklikler ile TFRS 1, TFRS 9, TMS 41 ve TFRS 16 standartlarındaki iyileştirmeler

Söz konusu değişikliklerin Şirket'in finansal durumu ve performansı üzerinde önemli bir etkisi olmamıştır.

31 Aralık 2022 tarihi itibarıyla yayımlanmış ancak henüz yürürlüğe girmemiş olan standartlar ve değişiklikler:

- TMS 1 - "Sözleşme koşulları olan uzun vadeli yükümlülüklerle ilişkin değişiklikler"
- TMS 1 - "Uygulama bildiri 2" ve TMS 8'deki dar kapsamlı değişiklikler
- TMS 12 - "Tek bir işlemde kaynaklanan varlık ve yükümlülüklerle ilişkin ertelenmiş vergiye ilişkin değişiklikler"
- - TFRS 16 - "Satış ve geri kiralama işlemleri"

Söz konusu standart, değişiklik ve iyileştirmelerin Şirket'in finansal durumu ve performansı üzerindeki muhtemel etkileri değerlendirilmektedir.



DSM Ödeme ve Elektronik Para Hizmetleri A.Ş.

31 Aralık 2022 Tarihi İtibarıyla

Finansal Tablolara İlişkin Dipnotlar (devamı)

(Tutarlar aksi belirtilmedikçe Türk Lirası (TL) olarak ifade edilmiştir.)

2.7 Önemli Muhasebe Politikalarının Özeti

İlişkili Taraflar

İlişkili taraflar, finansal tablolarını hazırlayan işletmeyle (raporlayan işletme) ilişkili olan kişi veya işletmedir.

- a) Bir kişi veya bu kişinin yakın ailesinin bir üyesi, aşağıdaki durumlarda raporlayan işletmeyle ilişkili sayılır: Söz konusu kişinin,
- (i) raporlayan işletme üzerinde kontrol veya müşterek kontrol gücüne sahip olması durumunda,
 - (ii) raporlayan işletme üzerinde önemli etkiye sahip olması durumunda,
 - (iii) raporlayan işletmenin veya raporlayan işletmenin bir ana ortaklığının kilit yönetici personelinin bir üyesi olması durumunda.
- (b) Aşağıdaki koşullardan herhangi birinin mevcut olması halinde işletme raporlayan işletme ile ilişkili sayılır:
- (i) İşletme ve raporlayan işletmenin aynı grubun üyesi olması halinde (yani her bir ana ortaklık, bağlı ortaklık ve diğer bağlı ortaklık diğerleri ile ilişkilidir).
 - (ii) İşletmenin, diğer işletmenin (veya diğer işletmenin de üyesi olduğu bir grubun üyesinin) iştiraki ya da iş ortaklığı olması halinde.
 - (iii) Her iki işletmenin de aynı bir üçüncü tarafın iş ortaklığı olması halinde.
 - (iv) İşletmelerden birinin üçüncü bir işletmenin iş ortaklığı olması ve diğer işletmenin söz konusu üçüncü işletmenin iştiraki olması halinde.
 - (v) İşletmenin, raporlayan işletmenin ya da raporlayan işletmeyle ilişkili olan bir işletmenin çalışanlarına ilişkin olarak işten ayrılma sonrasında sağlanan fayda plânlarının olması halinde. Raporlayan işletmenin kendisinin böyle bir plânının olması halinde, sponsor olan işverenler de raporlayan işletme ile ilişkilidir.
 - (vi) İşletmenin (a) maddesinde tanımlanan bir kişi tarafından kontrol veya müştereken kontrol edilmesi halinde.
 - (vii) (a) maddesinin (i) bendinde tanımlanan bir kişinin işletme üzerinde önemli etkisinin bulunması veya söz konusu işletmenin (ya da bu işletmenin ana ortaklığının) kilit yönetici personelinin bir üyesi olması halinde.

İlişkili tarafla yapılan işlem raporlayan işletme ile ilişkili bir taraf arasında kaynakların, hizmetlerin ya da yükümlülüklerin, bir bedel karşılığı olup olmadığına bakılmaksızın transferidir.



DSM Ödeme ve Elektronik Para Hizmetleri A.Ş.

31 Aralık 2022 Tarihi İtibarıyla
Finansal Tablolara İlişkin Dipnotlar (devamı)
(Tutarlar aksi belirtilmedikçe Türk Lirası (TL) olarak ifade edilmiştir.)

2. Finansal tabloların sunumuna ilişkin esaslar (devamı)

2.7 Önemli Muhasebe Politikalarının Özeti (devamı)

Maddi Duran Varlıklar

Maddi duran varlıklar, maliyet değerlerinden birikmiş amortisman ve birikmiş değer düşüklükleri düşüldükten sonraki tutar üzerinden gösterilirler.

Bir maddi duran varlık elden çıkarıldığında veya kullanımı ya da satışından, gelecekte ekonomik yarar elde edilmesinin beklenmemesi durumunda finansal durum tablosu dışı bırakılır. Maddi duran varlıkların elden çıkarılması ya da bir maddi duran varlığın hizmetten alınması sonucu oluşan kazanç veya kayıp satış hasılatı ile varlığın defter değeri arasındaki fark olarak belirlenir ve kar veya zarar tablosuna dâhil edilir.

Maddi duran varlıkların amortisman dönemleri, tahmin edilen faydalı ömürleri esas alınarak, aşağıda belirtilmiştir:

	Ekonomik ömür
Demirbaşlar	4-5 yıl
Özel maliyetler	4-5 yıl

Maddi Olmayan Duran Varlıklar

Lisanslar

Satın alınan lisanslar, tarihi maliyetleriyle gösterilir. Lisansların sınırlı faydalı ömürleri bulunmaktadır ve maliyet değerlerinden birikmiş itfa payları düşüldükten sonraki tutarıyla gösterilirler. Lisanslar, beklenen faydalı ömürlerine göre doğrusal amortisman yönetimi kullanılarak itfa edilir.

Maddi olmayan duran varlıkların amortisman dönemleri, tahmin edilen faydalı ömürleri esas alınarak, aşağıda belirtilmiştir:

	Ekonomik ömür
Lisanslar	3-15 yıl

Ticari Borçlar

Ticari borçlar, gerçekleşmiş mal ve hizmet alımları ile ilgili faturalanmış ve faturalanmamış tutarları ihtiva etmekte olup, ilk kayıt anında gerçeğe uygun değerleri ve sonrasında etkin faiz metodu kullanılarak indirgenmiş değerleri ile yansıtılırlar.

Finansal araçlar

Netleştirme / mahsup

Şirket, finansal varlık ve yükümlülüklerini netleştirme için yasal bir hakkı olduğunda ve işlemi net bazda gerçekleştirmek veya varlığın gerçekleşmesi ile yükümlülüğün yerine getirilmesini eş zamanlı yapma niyetinin bulunması durumunda netleştirmekte ve net tutarı finansal tablolarında göstermektedir.

Nakit ve nakit benzerleri varlıklar

Nakit ve nakit benzeri kalemler, eldeki nakit, vadesiz mevduat ve vadeleri 3 ay veya 3 aydan daha az olan, nakde kolayca çevrilebilen ve önemli tutarda değer değişikliği riskini taşımayan yüksek likiditeye sahip diğer kısa vadeli yatırımlardır. Vadesi 3 aydan daha uzun 1 yıldan kısa olan banka mevduatları kısa vadeli finansal yatırımlar altında sınıflandırılır.



DSM Ödeme ve Elektronik Para Hizmetleri A.Ş.

31 Aralık 2022 Tarihi İtibarıyla

Finansal Tablolara İlişkin Dipnotlar (devamı)

(Tutarlar aksi belirtilmedikçe Türk Lirası (TL) olarak ifade edilmiştir.)

2. Finansal tabloların sunumuna ilişkin esaslar (devamı)

2.7 Önemli Muhasebe Politikalarının Özeti (devamı)

Genel yönetim giderleri

Genel yönetim giderleri, muhasebe, finans, bilgi teknolojileri ve idari işler gibi genel kurumsal işlerde görev yapan çalışanların maaşlarına ilişkin masraflar ve kira, profesyonel ücretler ve hukuki maliyetler ve diğer genel kurumsal masraflara ilişkin harcamalardan oluşur.

Vergi

Vergi gideri/(geliri), cari ve ertelenmiş vergi karşılıklarının dönem karı veya zararının belirlenmesinde kullanılan toplam miktardır.

Cari vergi

Gelir vergisi borcu/(alacağı), uygun vergi kanununa göre hesaplanır ve diğer kapsamlı gelir ya da özkaynak ile ilgili değilse, ilgili dönem için gider/(gelir) kaydedilir. Cari hesaplamalarında, yürürlükte bulunan ya da yürürlüğe girecek olan vergi kanunları ve vergi oranları kullanılır.

Ertelenmiş vergi

Ertelenen vergi, yükümlülük yöntemi kullanılarak, varlık ve yükümlülüklerin finansal tablolarda yer alan kayıtlı değerleri ile vergi değerleri arasındaki geçici farklar üzerinden hesaplanır. Ertelenmiş vergi, vergilendirilebilir tüm geçici farklar üzerinden hesaplanır.

Ertelenmiş vergi varlıkları, indirilebilir geçici farkların ve kullanılmamış vergi zararlarının ileride indirilebilmesi için yeterli karların oluşması mümkün görünüyorsa, tüm geçici farklar ve kullanılmamış vergi zararları üzerinden ayrılır. Her bilanço döneminde Şirket, ertelenmiş vergi varlıklarını gözden geçirmekte ve gelecekte indirilebilir olması ihtimali göz önüne alınarak muhasebeleştirilmektedir.

Ertelenmiş vergi varlıklarının ve yükümlülüklerinin hesaplanmasında söz konusu varlığın gerçekleşeceği ve yükümlülüğün yerine getirileceği dönemlerde oluşması beklenen vergi oranları, bilanço tarihi itibarıyla geçerli olan vergi oranları (vergi mevzuatı) baz alınarak hesaplanır.

Cari vergi varlıklarının cari vergi yükümlülüklerinden mahsup edilmesi konusunda yasal olarak uygulanabilir bir hakkın bulunması şartlarıyla ertelenen vergi varlıkları ve ertelenen vergi yükümlülükleri, karşılıklı olarak birbirinden mahsup edilir.

Raporlama Döneminden Sonraki Olaylar

Şirket bilanço tarihindeki durumu hakkında ilave bilgi veren bilanço tarihinden sonraki olaylar (düzeltme gerektiren olaylar) mali tablolarda yansıtılmaktadır. Düzeltme gerektirmeyen olaylar belli bir önem arz ettikleri takdirde dipnotlarda açıklanmaktadır.

Karşılıklar, şarta bağlı Yükümlülükler ve şarta bağlı varlıklar

Karşılıklar

Karşılıklar ancak Şirket geçmişten gelen ve halen devam etmekte olan bir yükümlülüğü (yasal ya da yapısal) varsa, bu yükümlülük sebebiyle işletmeye ekonomik çıkar sağlayan kaynakların elden çıkarılma olasılığı mevcut ise ve yükümlülüğün tutarı güvenilir bir şekilde belirlenebiliyorsa kayıtlara alınır. Paranın zaman içindeki değer kaybı önem kazandığında karşılıklar ileride oluşması muhtemel giderlerin bilanço tarihindeki indirgenmiş değeriyle yansıtılır. İndirgenmiş değer kullanıldığında, zamanın ilerlemesinden dolayı karşılıklarda meydana gelecek artışlar faiz gideri olarak kaydedilir.



DSM Ödeme ve Elektronik Para Hizmetleri A.Ş.

31 Aralık 2022 Tarihi İtibarıyla

Finansal Tablolara İlişkin Dipnotlar (devamı)

(Tutarlar aksi belirtilmedikçe Türk Lirası (TL) olarak ifade edilmiştir.)

2. Finansal tabloların sunumuna ilişkin esaslar (devamı)

2.7 Önemli Muhasebe Politikalarının Özeti (devamı)

Koşullu yükümlülükler ve varlıklar

Koşullu yükümlülükler finansal tablolarda yansıtılmayıp dipnotlarda açıklanmaktadır. Koşullu varlıklar ise finansal tablolara yansıtılmayıp ekonomik getiri yaratma ihtimali yüksek olduğu takdirde dipnotlarda açıklanır.

Yabancı para cinsinden işlemler

Yabancı para cinsinden yapılan işlemler, işlemin yapıldığı tarihteki kurlarla TL'ye çevrilerek kayıtlara alınır. Yabancı para cinsinden aktif ve pasifler ise bilanço tarihindeki kurlardan değerlendirilmiş olup ortaya çıkan kur farkları ilgili gelir ve gider hesaplarına yansıtılmıştır. 31 Aralık 2022, 31 Aralık 2021 ve 31 Aralık 2020 tarihleri itibarıyla kullanılan kurlar aşağıdaki gibidir:

Tarih	Avro / TL	ABD Doları / TL
31 Aralık 2022	19,9349	18,6983
31 Aralık 2021	14,6823	12,9775
31 Aralık 2020	9,0079	7,3405

Sirket'in muhasebe politikalarını uygularken aldığı kritik kararlar

Finansal tabloların hazırlanmasında Şirket yönetiminin, raporlanan varlık ve yükümlülük tutarlarını etkileyecek, bilanço tarihi itibarıyla gerçekleşmesi muhtemel yükümlülük ve taahhütleri ve raporlama dönemi itibarıyla gelir ve gider tutarlarını belirleyen varsayımlar ve tahminler yapması gerekmektedir. Bu tahmin ve varsayımlar, geçmiş tecrübeler ve belli koşullar altında gelecekte ortaya çıkması beklenen faktörler göz önüne alınarak düzenli olarak gözden geçirilmektedir. Bu tahmin ve varsayımlar hakkındaki belirsizlik, varlık ve yükümlülüklerin taşınabilir değerlerinde önemli düzeltmeler gerektirebilir. Gerçekleşmiş sonuçlar tahmin ve varsayımlardan farklılık gösterebilir.


Finansal tablolara yansıtılan tutarlar üzerinde önemli derecede etkisi olabilecek yorumlar ve bilanço tarihinde var olan veya ileride gerçekleşebilecek tahminlerin esas kaynakları göz önünde bulundurularak yapılan önemli varsayımlar ve değerlendirmeler aşağıdaki gibidir.

Ertelenmiş Vergi

Şirket, vergiye esas yasal finansal tabloları ile TMS'ye göre hazırlanmış finansal tabloları arasındaki farklılıklardan kaynaklanan geçici zamanlama farkları için ertelenmiş vergi varlığını ve yükümlülüğünü muhasebeleştirir. Ertelenmiş vergi varlıklarının kısmen ya da tamamen geri kazanılabilir tutarı mevcut koşullar altında tahmin edilmiştir. Değerlendirme sırasında, gelecekteki kar projeksiyonları, cari dönemlerde oluşan mali zararlar, kullanılmamış mali zararların ve diğer vergi varlıklarının son kullanılabileceği tarihler göz önünde bulundurulmuştur.

Gelir Vergisi

Şirket'in gelir vergisi karşılığını belirlemede önemli tahminlerin kullanılması gerekmektedir. Şirket vergi yükümlülüklerinden kaynaklanan vergi karşılığını tahmin etmektedir. Nihai vergi sonuçları hesaplandığında, gerçekleşen tutarlar tahmin edilenlerden farklı olabilir ve bilanço tarihi itibarıyla kayıtlarda olan gelir vergisi karşılığına bir düzeltme gerekli olabilir.



DSM Ödeme ve Elektronik Para Hizmetleri A.Ş.

31 Aralık 2022 Tarihi İtibarıyla
Finansal Tablolara İlişkin Dipnotlar (devamı)
(Tutarlar aksi belirtilmedikçe Türk Lirası (TL) olarak ifade edilmiştir.)

2. Finansal tabloların sunumuna ilişkin esaslar (devamı)

2.8 Önemli Muhasebe Değerlendirme, Tahmin ve Varsayımları

Maddi duran varlıkların faydalı ömürleri

Şirket, her raporlama dönemi sonunda, maddi duran varlıkların tahmin edilen faydalı ömürlerini gözden geçirmektedir. Şirket, yönetimin faydalı ömürleri ve varlıklara ilişkin amortismanların uzatılması ve kısaltılmasını gerektirecek diğer faktörler kadar maddi ve ekipman kullanım amacı, teknolojisinde ilerleme, ekonomik ortam ve maddi duran özel tip ile ilgili düzenlemeleri de göz önünde bulundurmaktadır.

3. Nakit ve nakit benzerleri

	31 Aralık 2022	31 Aralık 2021	31 Aralık 2020
Bankalar	28.670.534	49.057.340	22.500.963
-Vadesi üç aydan kısa vadeli mevduatlar	28.628.460	48.963.158	22.490.000
-Vadesiz mevduatlar	42.074	94.182	10.963
Toplam nakit ve nakit benzerleri	28.670.534	49.057.340	22.500.963
Faiz tahakkukları	32.332	24.199	46.181
Toplam nakit ve nakit benzerleri	28.702.866	49.081.539	22.547.144

31 Aralık 2022, 31 Aralık 2021 ve 31 Aralık 2020 tarihleri itibarıyla Şirket'in vadeli mevduat detayları aşağıdaki gibidir;

Vadeli mevduatlar	Orijinal para birimi	Tutar	Faiz oranı	Vade
31 Aralık 2021	TL	28.628.460	%16,5-%21	2 Ocak 2023
31 Aralık 2021	TL	48.963.158	%18-19,5	3 Ocak 2022
31 Aralık 2020	TL	22.490.000	%18,8	4 Ocak 2021

31 Aralık 2022, 31 Aralık 2021 ve 31 Aralık 2020 tarihleri itibarıyla Şirket'in nakit ve nakit benzerleri üzerinde blokaj bulunmamaktadır.

4. Ticari borçlar

	31 Aralık 2022	31 Aralık 2021	31 Aralık 2020
Ticari borçlar	1.480.271	1.373.510	344.935
İlişkili taraflara ticari borçlar (Not 12)	-	330.542	2.445.014
Toplam	1.480.271	1.704.052	2.789.949

Ticari borçların ortalama ödeme vadesi 60 gündür.

Ticari borçlardaki risklerin niteliği ve düzeyine ilişkin açıklamalar 16. notta verilmiştir.



DSM Ödeme ve Elektronik Para Hizmetleri A.Ş.

31 Aralık 2022 Tarihi İtibarıyla
Finansal Tablolara İlişkin Dipnotlar (devamı)
(Tutarlar aksi belirtilmedikçe Türk Lirası (TL) olarak ifade edilmiştir.)

5. Peşin ödenmiş giderler

a) Kısa vadeli peşin ödenmiş giderler

	31 Aralık 2022	31 Aralık 2021	31 Aralık 2020
Gelecek aylara ait giderler (*)	2.829.913	4.198.439	759.223
Toplam	2.829.913	4.198.439	759.223

(*) Kısa vadeli peşin ödenmiş giderlerin önemli kısmı sabit kıymet sigortaları ile yazılım, lisans, güvenlik sertifikalarından oluşmaktadır.

b) Uzun vadeli peşin ödenmiş giderler

	31 Aralık 2022	31 Aralık 2021	31 Aralık 2020
Gelecek yıllara ait giderler (**)	1.066.678	3.410.814	593.332
Toplam	1.066.678	3.410.814	593.332

(**) Uzun vadeli peşin ödenmiş giderlerin önemli kısmı yazılım, lisans, güvenlik sertifikalarından oluşmaktadır.

6. Diğer dönen varlıklar

	31 Aralık 2022	31 Aralık 2021	31 Aralık 2020
Verilen depozito ve teminatlar (*)	6.490.510	5.819.030	-
Devreden KDV	-	7.427.316	1.535.307
Personel avansları	5.000	5.333	117
Toplam	6.495.510	13.251.679	1.535.424

(*) 1 Aralık 2021 tarihinde Resmî Gazete 'de yayınlanan Ödeme Hizmetleri ve Elektronik Para İhracı ile Ödeme Hizmeti Sağlayıcı Hakkında Yönetmelik "Madde 36: Koruma hesaplarının bloke edilmesi ve teminatlar" kapsamında başlangıç asgari teminatı tutarı, 17 Aralık 2021 tarihinde, aynı maddenin on beşinci fıkrasında belirtilen koşullar dahilinde devlet içi borçlanma senedi olarak TCMB'nin hesaplarında bloke tutulmaktadır.

7. Maddi duran varlıklar

	Demirbaşlar	Özel maliyetler	Toplam
1 Ocak 2022	15.851.752	187.596	16.039.348
Maliyet: Girişler	3.942.968	-	3.942.968
31 Aralık 2022	19.794.720	187.596	19.982.316
1 Ocak 2022	(2.795.158)	(56.078)	(2.851.236)
Birikmiş amortisman: Dönem gideri (-)	(4.506.840)	(43.809)	(4.550.649)
31 Aralık 2022	(7.301.998)	(99.887)	(7.401.885)
Net defter değeri			12.580.431

31 Aralık 2022 tarihi itibarıyla maddi duran varlıklar üzerinde rehin, ipotek bulunmamaktadır.



DSM Ödeme ve Elektronik Para Hizmetleri A.Ş.

31 Aralık 2022 Tarihi İtibarıyla
Finansal Tablolara İlişkin Dipnotlar (devamı)
(Tutarlar aksi belirtilmedikçe Türk Lirası (TL) olarak ifade edilmiştir.)

7. Maddi duran varlıklar (devamı)

	Demirbaşlar	Özel maliyetler	Toplam
1 Ocak 2021	2.388.058	187.596	2.575.654
Maliyet:			
Girişler	13.463.694	-	13.463.694
31 Aralık 2021	15.851.752	187.596	16.039.348
1 Ocak 2021	(203.237)	(13.134)	(216.371)
Birikmiş amortisman:			
Dönem gideri (-)	(2.591.921)	(42.944)	(2.634.865)
31 Aralık 2021	(2.795.158)	(56.078)	(2.851.236)
Net defter değeri			13.188.112

31 Aralık 2021 tarihi itibarıyla maddi duran varlıklar üzerinde rehin, ipotek bulunmamaktadır.

8. Maddi olmayan duran varlıklar

	Lisanslar	Yapılmakta olan yatırımlar(*)	Toplam
Maliyet:			
1 Ocak 2022	2.156.261	8.366.338	10.522.599
Girişler	432.305	3.655.191	4.087.496
31 Aralık 2022	2.588.566	12.021.529	14.610.095
Birikmiş itfa payları:			
1 Ocak 2022	(172.559)	-	(172.559)
Dönem gideri (-)	(276.175)	-	(276.175)
31 Aralık 2022	(448.734)	-	(448.734)
Net defter değeri	2.139.832	12.021.529	14.161.361

	Lisanslar	Yapılmakta olan yatırımlar(*)	Toplam
Maliyet:			
1 Ocak 2021	2.156.261	1.708.895	3.865.156
Girişler	-	6.657.443	6.657.443
31 Aralık 2021	2.156.261	8.366.338	10.522.599
Birikmiş itfa payları:			
1 Ocak 2021	(28.808)	-	(28.808)
Dönem gideri (-)	(143.751)	-	(143.751)
31 Aralık 2021	(172.559)	-	(172.559)
Net defter değeri	1.983.702	8.366.338	10.350.040



DSM Ödeme ve Elektronik Para Hizmetleri A.Ş.

31 Aralık 2022 Tarihi İtibarıyla
Finansal Tablolara İlişkin Dipnotlar (devamı)
(Tutarlar aksi belirtilmedikçe Türk Lirası (TL) olarak ifade edilmiştir.)

9. Çalışanlara sağlanan faydalar kapsamında borçlar ve Kısa Vadeli Karşılıklar

a) Çalışanlara sağlanan faydalar kapsamında borçlar

	31 Aralık 2022	31 Aralık 2021	31 Aralık 2020
Ödenecek personel gelir vergileri	399.342	194.639	130.186
Ödenecek sosyal güvenlik primleri	146.512	86.888	45.889
Personele olan borçlar	3.148	1.337	90
Toplam	549.002	282.864	176.165

b) Kısa vadeli karşılıklar

	31 Aralık 2022	31 Aralık 2021	31 Aralık 2020
Personel bonus karşılıkları	1.424.283	738.000	-
Personel izin karşılıkları	547.595	-	-
Toplam	1.971.878	738.000	-

c) Uzun vadeli karşılıklar

	31 Aralık 2022	31 Aralık 2021	31 Aralık 2020
Personel kıdem tazminatı karşılıkları	232.861	-	-
Toplam	232.861	-	-

d) Diğer Kısa Vadeli Yükümlülükler

	31 Aralık 2022	31 Aralık 2021	31 Aralık 2020
Ödenecek stopaj	780	29.163	500
Ödenecek KDV	-	37.672	-
Ödenecek damga vergisi	-	-	739
Toplam	780	66.835	1.239

10. Gelir vergisi

Kurumlar Vergisi

Şirket, Türkiye'de geçerli olan kurumlar vergisine tabidir. Şirket'in cari dönem faaliyet sonuçlarına ilişkin tahmini vergi yükümlülükleri için ekli finansal tablolarda gerekli karşılıklar ayrılmıştır.

Vergiye tabi kurum kazancı üzerinden tahakkuk ettirilecek kurumlar vergisi oranı ticari kazancın tespitinde gider yazılan vergi matrahından indirilemeyen giderlerin eklenmesi ve vergiden istisna kazançlar, vergiye tabi olmayan gelirler ve diğer indirimler (varsa geçmiş yıl zararları ve tercih edildiği takdirde kullanılan yatırım indirimleri) düşüldükten sonra kalan matrah üzerinden hesaplanmaktadır.

Türkiye'deki kurumlar vergisi oranı 31 Aralık 2022 tarihi itibarıyla %23'tir (31 Aralık 2021: %25, 31 Aralık 2020:%22).

Kurumlar Vergisi Kanunu'na göre beyanname üzerinde gösterilen mali zararlar beş yılı aşmamak kaydıyla dönemin kurumlar vergisi matrahından indirilebilir. Beyanlar ve ilgili muhasebe kayıtları vergi dairesince beş yıl içerisinde incelenebilmekte ve vergi hesapları revize edilebilmektedir.



DSM Ödeme ve Elektronik Para Hizmetleri A.Ş.

31 Aralık 2022 Tarihi İtibarıyla
Finansal Tablolara İlişkin Dipnotlar (devamı)
(Tutarlar aksi belirtilmedikçe Türk Lirası (TL) olarak ifade edilmiştir.)

10. Gelir vergisi (devamı)

Vergi mutabakatı

Vergi öncesi kara yasal vergi oranı uygulanıp bulunan kurumlar vergisi gideri ile 2022 ve 2021 tarihleri sona eren döneme ait gelir tablosunda gösterilen vergisi gideri arasındaki mutabakatı aşağıdaki gibidir:

	2022	2021
Vergi öncesi zarar	(28.745.504)	(13.994.467)
Geçerli olan kurumlar vergisi oranı hesaplanan vergi (2022: %23, 2021:%25)	6.611.466	3.498.617
Üzerinden ertelenmiş vergi hesaplanmamış cari yıl zararları ve düzeltmeleri	(6.600.319)	(3.442.177)
Kanunen kabul edilmeyen giderlerin etkisi	(11.147)	(56.440)
Vergi gideri	-	-

Cari dönem vergisiyle ilgili varlıklar

	31 Aralık 2022	31 Aralık 2021	31 Aralık 2020
Cari dönem vergisiyle ilgili varlıklar	613.522	288.327	58.265
	613.522	288.327	58.265

11. Özkaynaklar

31 Aralık 2022, 31 Aralık 2021 ve 31 Aralık 2020 tarihleri itibarıyla Şirket 'in ortaklık yapısı ve ortakların payları aşağıdaki gibidir:

	31 Aralık 2022	31 Aralık 2021	31 Aralık 2020
	(%)	(%)	(%)
DSM Grup Danışmanlık İletişim A.Ş.	100	100	100
Toplam Ödenmiş Sermaye	106.250.000	106.250.000	30.000.000

Şirket'in 245.000.000 TL kayıtlı sermaye tavanı bulunmaktadır. Şirket'in sermayesi, her biri 1 TL nominal değerde 245.000.000 adet hisseden meydana gelmiştir. 13 Nisan 2021 tarihinde yapılan Olağanüstü Genel Kurul kararı ile Şirket'in sermayesi 30.000.000 TL artırılmıştır. İlgili tutarın tamamı aynı tarihte nakden ödenmiştir. 22 Aralık 2021 tarihinde yapılan Olağanüstü Genel Kurul kararı ile Şirket'in sermayesi 185.000.000 TL artırılmış olup 46.250.000 TL'si aynı tarihte nakden ödenmiştir. Kalan tutar ise tescil tarihi olan 24 Aralık 2021 tarihinden itibaren 2 yıl içerisinde ödenecektir.

12. İlişkili taraf açıklamaları

31 Aralık 2022, 31 Aralık 2021 ve 31 Aralık 2020 tarihleri itibarıyla Şirket'in ilişkili taraflara borçları, ilişkili taraflardan alacakları ve ilişkili taraflarla işlemleri aşağıdaki gibidir:

a) Ticari borçlar

	31 Aralık 2022	31 Aralık 2021	31 Aralık 2020
DSM Grup Danışmanlık İletişim A.Ş. (1)	-	330.542	2.445.014
Toplam ticari borçlar	-	330.542	2.445.014

(1) Ana ortak



DSM Ödeme ve Elektronik Para Hizmetleri A.Ş.

31 Aralık 2022 Tarihi İtibarıyla
Finansal Tablolara İlişkin Dipnotlar (devamı)
(Tutarlar aksi belirtilmedikçe Türk Lirası (TL) olarak ifade edilmiştir.)

12. İlişkili taraf açıklamaları (devamı)

b) Diğer alacaklar

	31 Aralık 2022	31 Aralık 2021	31 Aralık 2020
DSM Grup Danışmanlık İletişim A.Ş. (1)	16.206	-	-
Toplam ticari borçlar	16.206	-	-

(1) Ana ortak

c) Alışlar

	2022	2021
İlişkili Kuruluş	Mal ve Hizmetler(*)	Mal ve Hizmetler(*)
DSM Grup Danışmanlık İletişim A.Ş. (1)	1.452.946	9.282.679
Toplam	1.452.946	9.282.679

(1) Ana ortak

(*) Şirket'in ana ortağından almış olduğu mal hizmetler, donanım, altyapı ve sistem hizmetleri, network sistem ekipmanları, kira giderleri ve danışmanlık giderlerinden oluşmaktadır.

13. Genel yönetim giderleri

	1 Ocak- 31 Aralık 2022	1 Ocak- 31 Aralık 2021
Personel giderleri	(16.120.633)	(8.249.294)
Vergi, resim ve harç giderleri	(9.091.704)	(660.467)
Yazılım, network ve internet giderleri	(6.217.219)	(4.924.687)
Amortisman ve itfa payı giderleri (Not 7 ve 8)	(4.826.824)	(2.778.616)
Denetim ve danışmanlık giderleri	(596.553)	(688.830)
Sigorta giderleri	(43.681)	(27.047)
Kira giderleri	(33.840)	(23.100)
Diğer	(20.337)	(4.072)
Toplam	(36.950.791)	(17.356.113)

14. Esas faaliyetlerden diğer gelir ve giderler

a) Esas faaliyetlerden diğer gelir

	1 Ocak- 31 Aralık 2022	1 Ocak- 31 Aralık 2021
Ticari işlemlere ilişkin kur farkı gelirleri	331.873	709.379
Toplam	331.873	709.379

b) Esas faaliyetlerden diğer giderleri

	1 Ocak- 31 Aralık 2022	1 Ocak- 31 Aralık 2021
Ticari işlemlere ilişkin kur farkı giderleri	(664.951)	(2.015.011)
Toplam	(664.951)	(2.015.011)



DSM Ödeme ve Elektronik Para Hizmetleri A.Ş.

31 Aralık 2022 Tarihi İtibarıyla
Finansal Tablolara İlişkin Dipnotlar (devamı)
(Tutarlar aksi belirtilmedikçe Türk Lirası (TL) olarak ifade edilmiştir.)

15. Finansal gelirler ve giderler

a) Finansal gelirler

	1 Ocak- 31 Aralık 2022	1 Ocak- 31 Aralık 2021
Faiz geliri	8.533.410	4.579.240
Kur farkı gelirleri	25.792	593.914
Toplam	8.559.202	5.173.154

b) Finansal giderler

	1 Ocak- 31 Aralık 2022	1 Ocak- 31 Aralık 2021
Kur farkı giderleri	(15.682)	(449.939)
Banka komisyon giderleri	(5.155)	(55.937)
Toplam	(20.837)	(505.876)

16. Finansal araçlardan Kaynaklanan Risklerin Niteliği ve Düzeyi

Finansal risk yönetimi amaçları ve politikaları

Şirket, finansal araçların kullanımına bağlı olarak aşağıdaki risklere maruz kalabilmektedir;


- Kur riski
- Kredi riski
- Likidite riski
- Faiz oranı riski
- Piyasa riski

Şirket yönetimi ve yönetim kurulu, yukarıda belirtilen risklerin yönetilmesi hususundaki politikaları oluşturulmasından ve gözetiminden sorumludur. Şirket yönetimi, risk yönetimi kontrol ve prosedürlerini düzenli ve amaca yönelik olarak gözden geçirmeyi üstlenmiştir.

Kur riski

Yabancı para cinsinden işlemler, kur riskinin oluşmasına sebebiyet vermektedir. Bilanço tarihi itibarıyla, Şirket'in yabancı para cinsinden varlık ve yükümlülükleri aşağıdaki gibidir:

	31 Aralık 2022	
	ABD Doları	Toplam TL Karşılığı
Ticari borçlar	70.959	1.326.813
Net Yabancı Para Pozisyonu	70.959	1.326.813
	31 Aralık 2021	
	ABD Doları	Toplam TL Karşılığı
Ticari borçlar	-	-
Net Yabancı Para Pozisyonu	-	-



DSM Ödeme ve Elektronik Para Hizmetleri A.Ş.

31 Aralık 2022 Tarihi İtibarıyla
Finansal Tablolara İlişkin Dipnotlar (devamı)
(Tutarlar aksi belirtilmedikçe Türk Lirası (TL) olarak ifade edilmiştir.)

16. Finansal araçlardan Kaynaklanan Risklerin Niteliği ve Düzeyi (devamı)

- Kur riskine duyarlılık

Aşağıdaki tablo Şirket'in ABD Doları ve TL kurlarındaki %10'luk artışa ve azalışa olan duyarlılığını göstermektedir. %10'luk oran, üst düzey yöneticilere Şirket içinde kur riskinin raporlanması sırasında kullanılan oran olup, söz konusu oran yönetimin döviz kurlarında beklediği olası değişikliği ifade etmektedir. Duyarlılık analizi sadece yıl sonundaki açık yabancı para cinsinden parasal kalemleri kapsar ve söz konusu kalemlerin yıl sonundaki %10'luk kur değişiminin etkilerini gösterir. Bu analiz, dış kaynaklı krediler ile birlikte Şirket içindeki yurt dışı faaliyetler için kullanılan, krediyi alan ve de kullanan tarafların fonksiyonel para birimi dışındaki kredilerini kapsamaktadır. Pozitif değer, kar/zararda ve diğer özkaynak kalemlerindeki artış ifade eder.

ABD Doları	Artış/(Azalış)	Vergi öncesi karda değişim
31 Aralık 2022	%10 (%10)	(132.681) 132.681
31 Aralık 2021	%10 (%10)	- -

Kredi riski

Finansal araç türleri itibarıyla maruz kalınan kredi riskleri aşağıdaki gibidir;

31 Aralık 2022	Alacaklar				Bankalardaki Mevduat
	Ticari Alacaklar		Diğer Alacaklar		
	İlişkili Taraf	Diğer Taraf	İlişkili Taraf	Diğer Taraf	
Raporlama tarihi itibarıyla maruz kalınan azami kredi riski(*)	--	--	16.206	--	28.670.534
-Azami riskin teminat vs ile güvence altına alınmış kısmı(**)	--	--	--	--	--
A.Vadesi geçmemiş ya da değer düşüklüğüne uğramamış finansal varlıkların net defter değeri	--	--	16.206	--	28.670.534
B.Vadesi geçmiş ancak değer düşüklüğüne uğramamış finansal varlıkların net defter değeri	--	--	--	--	--
C.Değer düşüklüğüne uğrayan varlıkların net defter değeri	--	--	--	--	--
· Vadesi geçmiş(brüt defter değeri)	--	--	--	--	--
· Değer düşüklüğü (-)	--	--	--	--	--
· Net değer teminat vs ile güvence altına alınmış kısmı	--	--	--	--	--
· Vadesi geçmemiş(brüt defter değeri)	--	--	--	--	--
· Değer düşüklüğü (-)	--	--	--	--	--
· Net değer teminat vs ile güvence altına alınmış kısmı	--	--	--	--	--
D.Bilanço dışı kredi riski içeren unsurlar	--	--	--	--	--

(*) Tutarın belirlenmesinde, alınan teminatlar gibi, kredi güvenilirliğinde artış sağlayan unsurlar dikkate alınmamıştır.

(**) Teminatlar, müşterilerden alınan teminat senetleri, teminat çekleri ve ipoteklerden oluşmaktadır.



DSM Ödeme ve Elektronik Para Hizmetleri A.Ş.

31 Aralık 2022 Tarihi İtibarıyla
Finansal Tablolara İlişkin Dipnotlar (devamı)
(Tutarlar aksi belirtilmedikçe Türk Lirası (TL) olarak ifade edilmiştir.)

16. Finansal araçlardan Kaynaklanan Risklerin Niteliği ve Düzeyi (devamı)

31 Aralık 2021	Alacaklar				Bankalardaki Mevduat
	Ticari Alacaklar		Diğer Alacaklar		
	İlişkili Taraf	Diğer Taraf	İlişkili Taraf	Diğer Taraf	
Raporlama tarihi itibarıyla maruz kalınan azami kredi riski(*)	--	--	--	--	49.057.340
-Azami riskin teminat vs ile güvence altına alınmış kısmı(**)	--	--	--	--	--
A.Vadesi geçmemiş ya da değer düşüklüğüne uğramamış finansal varlıkların net defter değeri	--	--	--	--	49.057.340
B.Vadesi geçmiş ancak değer düşüklüğüne uğramamış finansal varlıkların net defter değeri	--	--	--	--	--
C.Değer düşüklüğüne uğrayan varlıkların net defter değeri	--	--	--	--	--
· Vadesi geçmiş(brüt defter değeri)	--	--	--	--	--
· Değer düşüklüğü (-)	--	--	--	--	--
· Net değer in teminat vs ile güvence altına alınmış kısmı	--	--	--	--	--
· Vadesi geçmemiş(brüt defter değeri)	--	--	--	--	--
· Değer düşüklüğü (-)	--	--	--	--	--
· Net değer in teminat vs ile güvence altına alınmış kısmı	--	--	--	--	--
D.Bilanço dışı kredi riski içeren unsurlar	--	--	--	--	--

(*) Tutarın belirlenmesinde, alınan teminatlar gibi, kredi güvenilirliğinde artış sağlayan unsurlar dikkate alınmamıştır.

(**) Teminatlar, müşterilerden alınan teminat senetleri, teminat çekleri ve ipoteklerden oluşmaktadır.


Likidite riski

Likidite riski yönetimi ile ilgili esas sorumluluk, yönetim kuruluna aittir. Yönetim kurulu, Şirket yönetiminin kısa, orta ve uzun vadeli fonlama ve likidite gereklilikleri için, uygun bir likidite riski yönetimi oluşturmuştur. Şirket, likidite riskini tahmini ve fiili nakit akımlarını düzenli olarak takip etmek ve finansal varlık ve yükümlülüklerin vadelerinin eşleştirilmesi yoluyla yeterli fonların ve borçlanma rezervinin devamını sağlamak suretiyle yönetir.

Aşağıdaki tablo, Şirket'in türev niteliğinde olmayan finansal yükümlülüklerinin vade dağılımını göstermektedir. Aşağıdaki tablolar, Şirket'in yükümlülükleri iskonto edilmeden ve ödemesi gereken en erken tarihler esas alınarak hazırlanmıştır. Söz konusu yükümlülükler üzerinden ödenecek faizler aşağıdaki tabloya dahil edilmiştir.

31 Aralık 2022	Defter değeri	Sözleşme uyarınca nakit çıkışlar toplamı	Sözleşme uyarınca			
			0-3 ay	3-12 ay	1-5 yıl	> 5 yıl
Ticari borçlar	1.480.271	1.480.271	1.480.271	--	--	--
Çalışanlara sağlanan faydalar kapsamında borçlar	549.002	549.002	549.002	--	--	--
Toplam	2.029.273	2.029.273	2.029.273	--	--	--

31 Aralık 2021	Defter değeri	Sözleşme uyarınca nakit çıkışlar toplamı	Sözleşme uyarınca			
			0-3 ay	3-12 ay	1-5 yıl	> 5 yıl
Ticari borçlar	1.704.052	1.704.052	1.704.052	--	--	--
Çalışanlara sağlanan faydalar kapsamında borçlar	282.864	282.864	282.864	--	--	--
Toplam	1.986.916	1.986.916	1.986.916	--	--	--



DSM Ödeme ve Elektronik Para Hizmetleri A.Ş.

31 Aralık 2022 Tarihi İtibarıyla
Finansal Tablolara İlişkin Dipnotlar (devamı)
(Tutarlar aksi belirtilmedikçe Türk Lirası (TL) olarak ifade edilmiştir.)

16. Finansal araçlardan Kaynaklanan Risklerin Niteliği ve Düzeyi (devamı)

Faiz oranı riski

31 Aralık 2022, 31 Aralık 2021 ve 31 Aralık 2020 tarihleri itibarıyla Şirket'in faize duyarlı finansal araçlar şunlardır;

Sabit Faizli araçlar	31 Aralık 2022	31 Aralık 2021	31 Aralık 2020
Vadeli mevduat	28.628.460	48.963.158	22.490.000
Toplam	28.628.460	48.963.158	22.490.000

Duyarlılık analizi

Sabit faizli araçların makul değeri duyarlılık analizi

Şirket sabit faizli finansal varlık ve yükümlülüklerin makul değerini dikkate almaz. Bu nedenle, raporlama tarihindeki faiz oranlarında bir değişikliğin kar veya zarar üzerinde bir etkisi olmayacaktır.

Değişken faizli finansal araçların nakit akım duyarlılığı analizi

Şirket'in 31 Aralık 2022, 31 Aralık 2021 ve 31 Aralık 2020 tarihleri itibarıyla herhangi bir değişken faizli aracı bulunmamaktadır.

Makul değer

31 Aralık 2022, 31 Aralık 2021 ve 31 Aralık 2020 tarihleri itibarıyla finansal varlık ve yükümlülüklerin makul değeri net defter değerlerine yakınsamaktadır.

Sermaye yönetimi

Sermayeyi yönetirken Şirket'in hedefleri, ortaklarına fayda sağlamak ve sermaye maliyetini azaltmak amacıyla en uygun sermaye yapısını sürdürmek ve Şirket'in faaliyetlerinin devamlılığını sağlayabilmektir. 31 Aralık 2022, 31 Aralık 2021 ve 31 Aralık 2020 tarihleri itibarıyla, nakit ve nakit benzeri değerlerinden toplam finansal yükümlülüklerin düşülmesiyle hesaplanan net borcun, toplam sermayeye (Toplam sermaye bilançodaki özkaynak kalemi ile net borcun toplanması ile hesaplanır) bölünmesi ile bulunan borç/ sermaye oranı aşağıdaki gibidir:

	31 Aralık 2022	31 Aralık 2021	31 Aralık 2020
Ticari borçlar	1.480.271	1.704.052	2.789.949
Eksi: Nakit ve Nakit Benzerleri (Not 3)	(28.702.866)	(49.081.539)	(22.547.144)
Net borç	(27.222.595)	(47.377.487)	(19.757.195)
Toplam özkaynaklar	62.231.695	90.977.199	28.721.666
Net borç/Toplam sermaye oranı	(%44)	(%52)	(%69)

17. Bilanço sonrası olaylar

Yoktur.

